

General guidelines to Candidates for AITT -CBT

- The test consists of 80 questions for Engineering Trades / 60 questions for Non Engineering Trades and Each questions carry 2 marks. / परीक्षा में इंजीनियरिंग ट्रेड के लिए 80 प्रश्न / गैर इंजीनियरिंग ट्रेड के लिए 60 प्रश्न और प्रत्येक प्रश्न में 2 अंक होते हैं.

Trades	Year	No. of Questions	Marks	Time duration
Engineering		80 (40 Theory + 20 ECS + 20 WCS)		3 Hours
Non Engineering		60 (40 Theory + 20 ECS)		2 Hours 15 Minutes

- Duration of the test time – 3 hours for 80 Questions/ 2 hours 15 minutes for 60 Questions. / परीक्षा समय की अवधि - 80 प्रश्नों के लिए 3 घंटे / 60 प्रश्नों के लिए 2 घंटे 15 मिनट.
- You can login by entering Email id and Password. The password for the candidate will be announced by the Invigilator. / आप ईमेल आईडी और पासवर्ड डालकर लॉगइन कर सकते हैं। उम्मीदवार के लिए पासवर्ड की घोषणा अन्वेषक द्वारा की जाएगी.
- Once you logged in, please go through the instructions point wise. / एक बार जब आप लॉग इन हो जाते हैं, तो कृपया निर्देश बिंदु वार पर जाएं.
- After going through the instructions, check your profile details, subject, enter your Examination Passcode and check mark the declaration and proceed by pressing Start Exam

button

Start Exam

- . / निर्देशों के माध्यम से जाने के बाद, अपने प्रोफाइल विवरण, विषय की जांच करें, अपना परीक्षा पासकोड दर्ज करें और घोषणा को चिह्नित करें और स्टार्ट बटन बटन के माध्यम से आगे बढ़ें.
- The questions and answer options will be displayed in English / Hindi language. / प्रश्न और उत्तर विकल्प अंग्रेजी / हिंदी भाषा में प्रदर्शित किए जाएंगे.
- Once you confirm, then you will enter in to Test screen, you'll find on the top your Name and profile details, along with your photograph. In the center of the Test Screen, you'll find the Questions along with 4 options. On the top of the test screen you'll see the Questions Palette. In case of any discrepancy please inform the invigilator. / एक बार जब आप पुष्टि कर लेते हैं, तो आप टेस्ट स्क्रीन में प्रवेश करेंगे, आपको अपने फोटोग्राफ के साथ शीर्ष नाम और प्रोफाइल विवरण मिलेगा। टेस्ट स्क्रीन के केंद्र में, आपको 4 विकल्पों के साथ प्रश्न मिलेंगे। परीक्षण स्क्रीन के शीर्ष पर आप प्रश्न पैलेट देखेंगे। किसी भी विसंगति के मामले में, कृपया निरीक्षक को सूचित करें.
- The questions will be displayed on the screen one at a time with their respective four options. / हर प्रश्न स्क्रीन पर चार संबंधित विकल्पों के साथ एक बार प्रदर्शित किए जाएंगे.
- Each question carries 2 (Two) mark and each question has only one correct answer as an option. / प्रत्येक प्रश्न में 2 (दो) का निशान होता है और प्रत्येक प्रश्न के विकल्प के रूप में केवल एक सही उत्तर होता है.
- You are not allowed to carry Mobile Phones or Electronic Device. / आपको मोबाइल फ़ोन या इलेक्ट्रॉनिक उपकरण का उपयोग करने की अनुमति नहीं है.
- If you are found copying / helping others, you will be disqualified for exam. / यदि आप दूसरों की नकल / मदद करते पाए जाते हैं, तो आपको परीक्षा के लिए अयोग्य घोषित कर दिया जाएगा

General guidelines to Candidates for AITT -CBT

- Smoking, eatables and water bottles are not allowed inside the examination hall. / परीक्षा कक्ष के अंदर धूम्रपान, खाने-पीने और पानी की बोतलों की अनुमति नहीं है.
- A radio button is provided against each answer option for a question. Select one answer by clicking on the respective radio button. / हर एक प्रश्न के लिए प्रत्येक उत्तर विकल्प के साथ एक रेडियो बटन प्रदान किया गया है। संबंधित रेडियो बटन पर क्लिक करके एक उत्तर चुनें.

24. What is the colour of compound walls? | संयुक्त दीवारों का रंग क्या है?

(a) H - green | एच - हरा

(b) Indigo | नील

(c) Burnt sienna | गहरे ब्राउन रंग का

(d) Burnt blue | बर्न्ट नीला


- To answer a question, Click on the button against the chosen option among the given four options. / किसीप्रश्न का उत्तर देने के लिए, दिए गए चार विकल्प में से कोई भी चयन करके बटन पर क्लिक करें.
- To change your chosen answer, click on the button of another option. / अपने चुने हुए उत्तर को बदलने के लिए, दूसरे विकल्प के बटन पर क्लिक करें.
- To save your answer, you MUST click on Next button. / अपना जवाब बचाने के लिए, आपको जरूरी है कि अगला बटन पर क्लिक करें.

Next

Next button - To go to the next question. / अगला बटन - अगले प्रश्न पर जाने के लिए

- The Marked for Review status for a question simply indicates that you would like to look at that question again. If a question is answered and Marked for Review, your answer for that question will be considered in the evaluation. / किसी प्रश्न के लिए समीक्षा की स्थिति के लिए चिन्हित केवल संकेत करता है कि आप उस प्रश्न को फिर से देखना चाहेंगे। यदि एक प्रश्न का उत्तर दिया गया है और समीक्षा के लिए चिन्हित किया गया है, तो उस प्रश्न के लिए आपके उत्तर के मूल्यांकन में विचार किया जाएगा.

General guidelines to Candidates for AITT -CBT

Flag Question Icon  Flag question - To mark question to attempt review later. / फ्लैग प्रश्न - बाद में समीक्षा का प्रयास करने के लिए प्रश्न चिह्नित करने के लिए.

- The Question Palette displayed on the top of the test screen will show the status of each question using one of the following symbols: / परीक्षण स्क्रीन के शीर्ष पर प्रदर्शित प्रश्न पैलेट निम्नलिखित प्रतीकों में से किसी एक का उपयोग करके प्रत्येक प्रश्न की स्थिति दिखाएगा:



Questions Not Viewed / Not Answered




Questions Attempted



Questions Flagged



Questions Answered and Marked for Review

- The countdown timer  in the top right corner of the Test screen will display the remaining time available for you to complete the Test. When the timer reaches zero, automatically the test will end. / टेस्ट स्क्रीन के शीर्ष दाएं कोने में उलटी गिनती टाइमर आपके टेस्ट पूरा करने के लिए उपलब्ध समय सीमा प्रदर्शित करेगा। जब टाइमर शून्य तक पहुंच जाता है, तो स्वचालित रूप से परीक्षा समाप्त हो जाएगी.
- Question Palette on the top of the Test screen is meant for randomly choosing to question for answering. / टेस्ट स्क्रीन के शीर्ष पर प्रश्न पैलेट बेतरतीब ढंग से जवाब देने के लिए सवाल चुनने के लिए है.
- Click on the Question number in the Question Palette to go to the question directly. Note that using this option does NOT save your answer to the current question. / यदि आवश्यक हुआ, प्रश्न पैलेट पर प्रश्न संख्या पर क्लिक करें सीधे श्रपर जाने के लिए। ध्यान दें कि इस विकल्प का उपयोग करने पर आपका उत्तर नहीं बचा है, जब तक आप वर्तमान प्रश्न के लिए अगले बटन दबाते नहीं हैं.




The un-attempted questions will be considered as zero marks in the evaluation. / बिना किसी प्रयास वाले प्रश्नों को मूल्यांकन में शून्य अंकों के रूप में माना जाएगा.

General guidelines to Candidates for AITT -CBT


- You can visit to any question anytime during the test as per your convenience only during the time stipulated. / आप किसी भी समय परीक्षण के दौरान अपनी सुविधा के अनुसार निर्धारित समय के दौरान ही यात्रा कर सकते हैं.

5 Minutes More..

- You will be intimated when remaining time is 5 minutes  and 2 minutes

2 Minutes More..

Time Remaining : 1:55

- . / शेष समय 5 मिनट और 2 मिनट होने पर आपको सूचित किया जाएगा.
- Clicking on Review and Submit button will submit the entire test. You will not be able to revisit the test again or the test will auto submit once the test duration is completed.
/ सबमिट बटन पर क्लिक करने से पूरी परीक्षा जमा हो जाएगी। परीक्षण की अवधि पूरी होने के बाद आप दोबारा परीक्षा का निरीक्षण नहीं कर पाएंगे या परीक्षण स्वतः ही सबमिट हो जाएगा.
- Review and Submit button  - To submit answers after completing the test. / समीक्षा और सबमिट बटन - परीक्षण पूरा करने के बाद जवाब प्रस्तुत करने के लिए.